


Via della valle 2
25040 - MONTICELLI BRUSATI
Tel: 030-652423
Fax: 030-6852048

Abitanti	4.482	Compostaggio domestico:	SI
• N. utenze domestiche	2.761	Tariffa:	NO
• N. utenze non domestiche	177	Area ecologica:	NO
Superficie (kmq)	11	• Indirizzo	_____
• Densità popolazione	414		

Web:
Mail:


DATI RIEPILOGATIVI

	2012			2011		
	tonnellate	kg/ab*giorno	%	tonnellate	kg/ab*giorno	%
➔ PRODUZIONE TOTALE DI RIFIUTI URBANI	1.386,422	0,85		2.106,467	1,30	
Rifiuti differenziati	1.055,610	0,65	76,14%	964,564	0,60	45,79%
Rifiuti non differenziati (fraz. residuale)	272,922	0,17	19,69%	986,983	0,61	46,85%
Rifiuti ingombranti a smaltimento	30,368	0,02	2,19%	27,812	0,02	1,32%
Rifiuti ingombranti a recupero	10,123	0,01	0,73%	4,528	0,00	0,21%
Rifiuti provenienti dallo spazzamento delle strade	17,400	0,01	1,26%	122,580	0,08	5,82%
PRODUZIONE TOTALE DI RIFIUTI	1.411,022	0,86		2.124,637	1,31	
Rifiuti provenienti da esumazioni o estumulazioni	0,000	0,00	0,00%	0,000	0,00	0,00%
Rifiuti inerti (rifiuti speciali)	24,600	0,02	1,77%	18,170	0,01	0,86%


PRODUZIONE PROCAPITE RIFIUTI URBANI (kg/ab*giorno) **0,85** -34,9% 

➔ RACCOLTE DIFFERENZIATE

	2012		2011	
	kilogrammi	kg/ab*anno	kilogrammi	kg/ab*anno
CARTA E CARTONE	229.570	51,22	250.570	56,54
VETRO	166.240	37,09	167.470	37,79
PLASTICA	72.660	16,21	61.905	13,97
ORGANICO	236.640	52,80	68.050	15,35
VERDE	268.465	59,90	294.960	66,55
LEGNO	59.130	13,19	76.189	17,19
METALLI	20.870	4,66	43.570	9,83
RAEE - RIFIUTI DA APPARECCHIATURE ELETTRICHE ED ELETTRONICHE	0	0,00	0	0,00
PNEUMATICI	0	0,00	0	0,00
STRACCI/INDUMENTI SMESSI	1.265	0,28	630	0,14
RACCOLTA MULTIMATERIALE	0	0,00	0	0,00
OLI E GRASSI VEGETALI	0	0,00	0	0,00
CARTUCCE E TONER PER STAMPA	0	0,00	0	0,00
ACCUMULATORI PER AUTO	0	0,00	0	0,00
OLI, FILTRI E GRASSI MINERALI	0	0,00	0	0,00
PILE E BATTERIE	0	0,00	100	0,02
FARMACI E MEDICINALI	0	0,00	80	0,02
PRODOTTI E SOSTANZIE VARIE E RELATIVI CONTENITORI	770	0,17	1.040	0,23
SIRINGHE	0	0,00	0	0,00
ALTRI RIFIUTI URBANI DIFFERENZIATI	0	0,00	0	0,00
INGOMBRANTI A RECUPERO	10.123	2,26	4.528	1,02
TOTALE RACCOLTE DIFFERENZIATE	1.065.733	237,78	969.092	218,66

RACCOLTA DIFFERENZIATA (%) [RD + INGOMBRANTI A RECUPERO] **76,87%** 67,1% 

	2012
	➔ COSTO DELL'INTERA GESTIONE DEI RIFIUTI
Totale proventi da Tarsu o Tia	€ 388.019
Proventi della vendita di materiali e di energia da rifiuti	€ 0
Costi relativi alla raccolta dei rifiuti di imballaggio coperti dal CONAI	€ 0
Grado di copertura dei costi	100,3%

COSTO PROCAPITE 2012 (euro/abitante) **€ 86,29** -3,3% 

costo procapite 2011: € 89,20