PM10 E PM2.5

Concentrazioni medie giornaliere in µg/m^3 (c.a.)

Periodo dal 27/06/2013 al 09/07/2013 – Cimitero – Cazzago San Martino (BS)

Giorno	**PM10** (µg/m^3)	**PM2.5** (µg/m^3)	**Precipit.** (mm)
Giovedì 27/06/2013	17	12	17,6
Venerdì 28/06/2013	16	13	6,4
Sabato 29/06/2013	22	21	0,0
Domenica 30/06/2013	17	13	0,0
Lunedì 01/07/2013	22	21	0,0
Martedì 02/07/2013	31	26	0,0
Mercoledì 03/07/2013	30	21	0,0
Giovedì 04/07/2013	29	20	0,0
Venerdì 05/07/2013	28	18	0,0
Sabato 06/07/2013	21	12	0,0
Domenica 07/07/2013	16	12	1,8
Lunedì 08/07/2013	16	11	4,4
Martedì 09/07/2013	24	16	3,2
Massimo	**31**	**26**	**17,6**
Media	**22**	**17**	**33,4** [(1)]
Minimo	**16**	**11**	**0,0**

[(1)] : Somma delle precipitazioni.

Il documento non può essere riprodotto parzialmente salvo approvazione scritta del laboratorio.
Indam Laboratori s.r.l. – Via Redipuglia, 33/39 – Castelmella (BS)

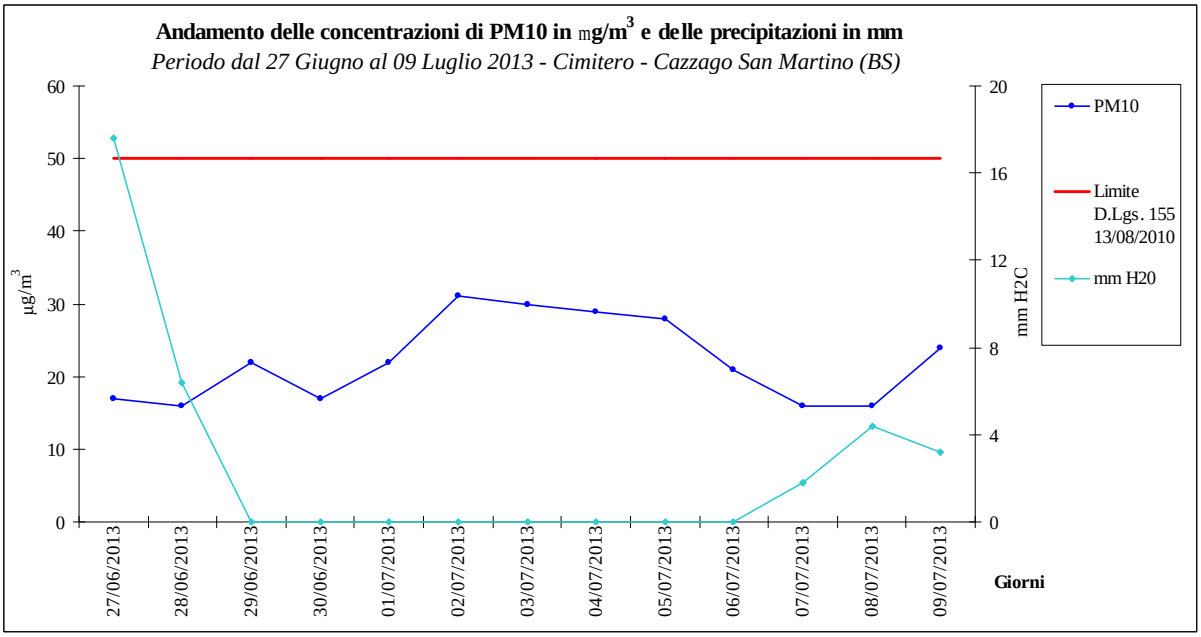

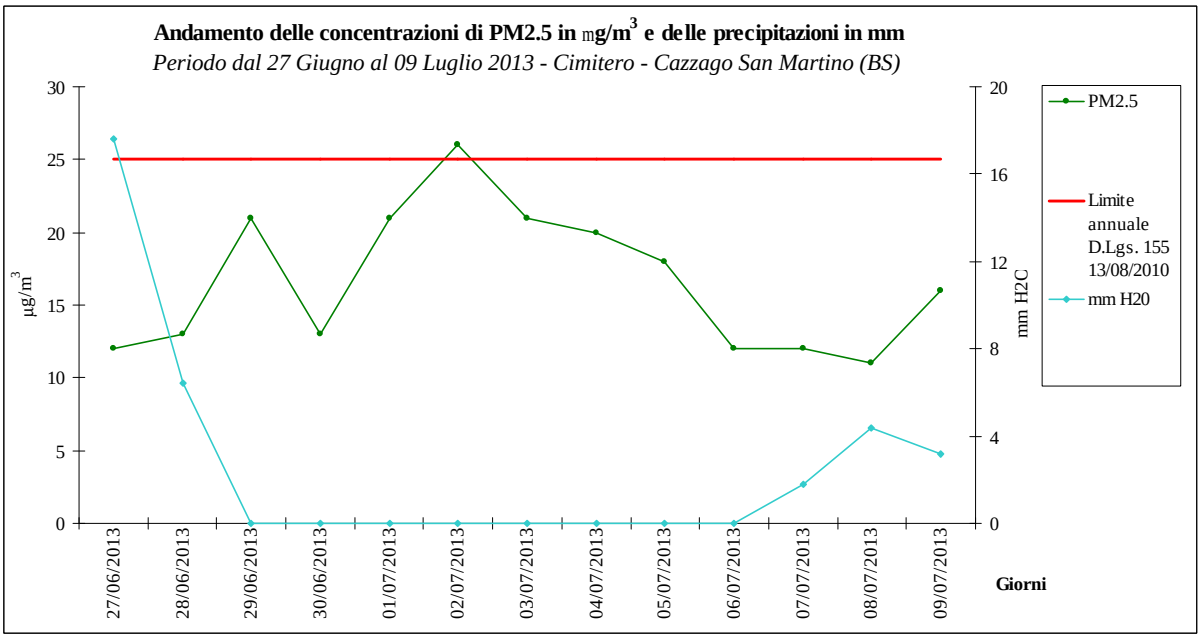

Il documento non può essere riprodotto parzialmente salvo approvazione scritta del laboratorio.

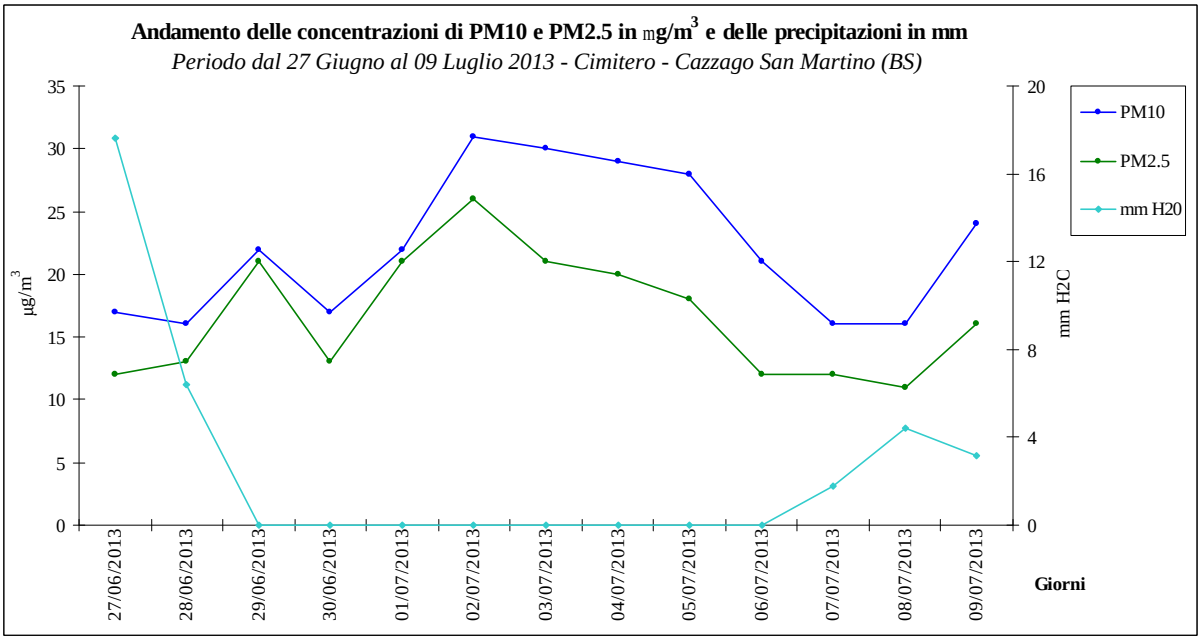

Il documento non può essere riprodotto parzialmente salvo approvazione scritta del laboratorio.
Indam Laboratori s.r.l. – Via Redipuglia, 33/39 – Castelmella (BS)